

Modell Quadro

Modell Quadro

Offene, geländertragende Konstruktion mit wandseitig in Trittschall-Lagern befestigten Stufen. An der Handlaufseite werden die Stufen gegenseitig verschraubt und zusätzlich mit den Geländerelementen verbunden.

Oberflächen: UV-Parkettlack, Parkettöl, Beizen, Farböl.

Hölzer



Nußbaum



Nußbaum Parkett



Eiche



Eiche Parkett



Buche



Buche Parkett




Ahorn



Ahorn Parkett

Ausstattung


Edelstahl-Reling



Steigendes Geländer, einzelne Rahmen



Steigendes Geländer, durchgehende Reling




Außengeländer

Edelstahl-Glas-Kombinationen



Glasfüllung mit Glashaltern




Glasfüllung durchgehend



Brüstungsgeländer

Pfosten

Handläufe



7100



7632



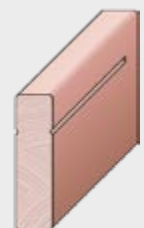
7832



8100



8200



8201

